

GRK Infra Oy

Tilinpäätös ja toimintakertomus 1.1.-31.12.2019

Sisällysluettelo	sivu
Toimintakertomus	1
Konsernin tuloslaskelma	4
Konsernin tase vastaavaa	5
Konsernin tase vastattavaa	6
Konsernin rahoituslaskelma	7
Emoyhtiön tuloslaskelma	8
Emoyhtiön tase	9
Emoyhtiön rahoituslaskelma	10
Tilinpäätöksen liitetiedot	11
Tilinpäätöksen allekirjoitukset	19
Tilinpäätösmerkintä	19

GRK Infra Oy

Toimintakertomus 1.1 – 31.12.2019

Yleistä

Yhtiön toiminta-ajatuksena on ammattitaitoisen ja sitoutuneen henkilöstön avulla tuottaa asiakkaillemme teknis-taloudellisesti kilpailukykyisiä infrarakentamisen ratkaisuja koko Suomessa ja samalla omalta osaltaan kehittää infrarakennustoimintaa Suomessa. Yhtiö on perustettu vuonna 1983.

Yhtiön liiketoiminta oli valtakunnallista. Urakointi käsitti taajama-alueilla tehtäviä, työsisällöltään monipuolisia insinöörirakentamisurakoita. Urakoille oli tyypillistä taajamaympäristöstä johtuvat monet reunaehdot ja teknisen sisällön monipuolisuus.

Yhtiön sekä sen tytäryhtiöiden liiketoiminta-alueisiin kuuluivat insinöörirakentaminen, kiertotalous- ja ympäristörakentaminen, raiderakentaminen, väylärakentaminen ja päällystys.

Olellaiset tapahtumat tilikauden aikana

GRK Infra Oy:n tytäryhtiö GRK Road Oy hankki SL Asfaltti Oy:n sekä Rakennusasfaltti P&V Oy:n liiketoiminnat.

Emoyhtiön liikevaihto kasvoi 9% ja liikevoitto 22 % vuoteen 2018 verrattuna. Tulos on hyvä. Vuonna 2019 yhtiön koko henkilöstön määrä oli keskimäärin 248.

GRK Infra Oy:n 100 %:sti omistama GRK Infra AS jatkoi kasvuaan saavuttaen liikevaihtotavoitteen, mutta jääden selkeästi liiketulostavoitteestaan. Yhtiön toimitusjohtajana on toiminut Tarvi Kliimask.

GRK Infra Oy:n 100 %:sti omistaman GRK Infra Ab:n toiminta ei vuonna 2019 ollut suunnitellun mukaista. Yhtiön toimitusjohtajana on vuonna 2019 toiminut Risto Takkinen. Tilikaudella voitettujen uuden urakan, joiden yhteisarvo on yli 80 miljoonaa euroa, mahdollistavat kannattavan liiketoiminnan vuodelle 2020.

GRK Infra Oy:n 86,52 %:sti omistama GRK Rail Oy suoriutui tilikaudesta kohtuullisesti. Yhtiön toimitusjohtajana on toiminut Timo Virkala.

GRK Infra Oy:n 90,12 %:sti omistama GRK Road Oy:n toiminta vuonna 2019 oli hieman odotuksia heikompaa. Yhtiön toimitusjohtajana on vuonna 2019 toiminut Teemu Lantto.

Tilikauden aikana tapahtuneet muutokset konsernirakenteessa

GRK Road Oy:ssä toteutettiin tilikaudella suunnatut osakeannit henkilöstölle, joiden johdosta GRK Infra Oy:n omistus yhtiössä laski 100 %:sta 90,12 %:iin.

GRK Rail Oy:ssä toteutettiin tilikaudella suunnatut osakeannit henkilöstölle, joiden johdosta GRK Infra Oy:n omistus yhtiössä laski 87,09 %:sta 86,52 %:iin.

Tulevaisuus

Vuoden 2020 aikana infrarakentamisen on arvioitu hieman kasvavan edellisvuoteen verrattuna. Erityisesti radanrakennushankkeiden odotetaan kasvattavan merkitystään Suomen hallituksen myöntämistä lisätalousarvioista rahoitettujen hankkeiden käynnistyessä. Kasvukeskusten merkitys inframarkkinassa kasvaa entisestään, samoin tieverkon korjausvelka lisää asiakkaidemme tarvetta käyttää palvelujamme. GRK-konsernin liikevaihdon ja tuloksen odotetaan säilyvän vuoden 2019 tasolla.

Tutkimus- ja kehitystoiminta

Tutkimus- ja kehitystoimintaa suunnattiin erityisesti kiertoliiketaloustoiminnan sekä taloushallinnan ja tuotannonohjausjärjestelmien kehittämiseen. Näiden lisäksi aloitettiin koko konsernin kattavan intranetin kehittäminen.

Ympäristöasiat

Yhtiö noudattaa SFS-EN ISO14001:2015 ympäristöstandardin mukaisia menettelytapoja toiminnassaan. Ympäristösertifikaatin mukaiset -menettelyt ovat liitetty yhtiön SFS-EN ISO9001:2015 johtamisjärjestelmästandardin mukaisen sertifioidun toiminta- ja laatujohtajajärjestelmän osaksi. Standardien edellyttämän vuosittaisen auditoinnin suorittaa DNV GL Finland (entinen Det Norske Veritas).

Ympäristösertifikaatin mukaisia toimia ja menettelyitä seurataan infrarakennustoiminnan osalta sisäisin auditoinnein, sekä viikoittaisin laajennetuin MVR-mittauksin.

Toiminnan merkittävimmät riskit ja epävarmuustekijät

Yhtiön toiminnan nopea laajeneminen asettaa haasteita johtamisjärjestelmän kehityksessä. Riskiä pyritään hallitsemaan kehittämällä johtamisjärjestelmää siten, että se on aikaisempaa vähemmän yksilöistä riippuvaista.

Yksittäisten projektien epäonnistuminen on merkittävä riski. Tähän riskiin on pyritty vaikuttamaan projekti-johto-osaamista lisäämällä sekä tarkemmalla seurannalla ja raportoinnilla. Samalla on myös keskitytty kasapohjaiseen seurantaan projekteittain, jonka johdosta tieto projektien taloustilanteesta on helpommin saatavissa käyttöön.

Ammattitaitoisen henkilöstön puute voi muodostua riskiksi varsinkin erikoistöissä.

COVID-19-pandemian leviäminen aiheuttaa epävarmuutta toimintamme tulevaisuudelle. Kriittisten resursien, kuten työvoiman ja materiaalien, saatavuuden ennakoinnin vaikeudesta huolimatta pyrimme jatkamaan toimintaamme mahdollisimman normaalisti henkilöstöllemme aiheutuvat riskit minimoiden. Suomen huoltovarmuuden tai yleisen edun kannalta tärkeitä hankkeita priorisoidaan ja työvoiman saatavuus pyritään varmistamaan varahenkilösuunnitelmin. Hyvästä taloudellisesta asemasta sekä pitkäkestoisesta tilauskannasta johtuen yhtiön ja konsernin valmiudet vaikeista ajoista ylipääsemiseen ovat hyvät.

Tunnusluvut

	Konserni			Emoyhtiö		
	<u>2019</u>	<u>2018</u>	<u>2017</u>	<u>2019</u>	<u>2018</u>	<u>2017</u>
Liikevaihto (milj. euroa)	299,2	251,0	173,0	212,4	194,9	160,0
Liikevoitto (milj. euroa)	15,8	15,5	13,5	17,3	14,3	15,6
Liikevoitto -%	5,3	6,2	7,8	8,2	7,3	9,8
Oman pääoman tuotto-%	26,1	36,6	73,7	26,6	32,3	67,1
Omavaraisuusaste -%	44,9	41,3	45,6	62,0	57,5	53,2
Palkat ja palkkiot (milj. euroa)	33,3	24,5	13,5	16,2	14,4	12,2
Henkilöstö keskimäärin (kpl)	572	447	227	248	237	197

Johto ja tilintarkastajat

Hallitukseen ovat kuuluneet Keijo Haavikko, Kimmo Vuori, Jukka Nikkanen, Tarja Pääkkönen ja Tuomo Rönkkö. Hallituksen puheenjohtajana on toiminut Keijo Haavikko ja sihteerinä Johanna Korhonen. Toimitusjohtajana on toiminut Teemu Lantto.

Yhtiön varsinaisena tilintarkastajana on toiminut tilintarkastusyhteisö PricewaterhouseCoopers Oy, päävastuullisena tilintarkastajanaan Markku Launis, KHT.

Yhtiön osakkeet

Tilikauden lopussa yhtiön osakepääoma on 34.646,70 euroa. Yhtiöllä on osakkeita yhteensä 7 744 330 kappaletta. A-sarjan osakkeita on 7 744 130 kappaletta ja B-sarjan osakkeita 200 kappaletta. Kaikilla yhtiön A-sarjan osakkeilla on samanlainen oikeus osinkoon, yhtiön varoihin ja äänestämiseen yhtiökokouksessa. B-sarjan osakkeilla ei ole äänioikeutta tai oikeutta osallistua yhtiökokoukseen. B-sarjan osakkeilla on oikeus työpanososinkoon. Yhtiön osakkeita koskee yhtiöjärjestyksen mukaiset lunastus- ja suostumuslausekkeet.

Tilikaudella toteutetut osakeannit

Yhtiökokous on 29.4.2019 päättänyt suunnatuista osakeanneista uusille henkilöosakkaille. Uusia A-sarjan osakkeita annettiin yhteensä 68.450 kpl ja niistä maksettiin yhteensä 889.850 euroa. Osakkeista maksettu määrä on kirjattu kokonaisuudessaan sijoitetun vapaan oman pääoman rahastoon.

Omien osakkeiden hankinnat tilikaudella

Yhtiö ei ole tilikaudella hankkinut omia osakkeitaan.

Hallituksen esitys voiton käytöstä

Yhtiön voitonjakokelpoiset varat ovat 54.381.484,17 euroa, josta tilikauden voitto on 13.629.780,97 euroa. Konsernitaseen mukaiset voitonjakokelpoiset varat ovat 46.909.019 euroa.

Hallitus esittää yhtiökokoukselle, että voitonjakokelpoiset varat käytetään seuraavasti:

- Osinkona jaetaan A-sarjan osakkeille 0,60 euroa per osake eli yhteensä 4.646.478 euroa
- Omaan pääomaan jätetään 49.735.006,17 euroa.

Yhtiön maksuvalmius on hyvä, eikä ehdotettu voitonjako vaaranna yhtiön maksukykyä eikä liiketoimintasuunnitelmassa hyväksytyjä kasvutavoitteita.

KONSERNITULOSLASKELMA

	Liite	1.1. - 31.12.2019	1.1. - 31.12.2018
LIKEVAIHTO	3.1	299 160 228	251 022 533
Keskener.töiden lis(+)/väh(-)	3.2	946 656	-34 275
Valmistus omaan käyttöön (+)		11 686	0
Liiketoiminnan muut tuotot	3.3	1 035 931	1 624 717
Materiaalit ja palvelut			
Aineet, tarvikkeet ja tavarat			
Ostot tilikauden aikana	3.4	60 777 387	44 843 786
Varastojen lisäys (-) / vähennys (+)	3.4	-20 819	1 090 529
Ulkopuoliset palvelut	3.4	160 157 359	142 851 950
Materiaalit ja palvelut		220 913 927	188 786 265
Henkilöstökulut			
Palkat ja palkkiot	3.5	33 309 430	24 490 503
Henkilösivukulut			
Eläkekulut	3.5	5 953 109	4 488 667
Muut henkilösivukulut	3.5	1 813 793	1 418 365
Henkilösivukulut yhteensä		7 766 902	5 907 032
Henkilöstökulut		41 076 332	30 397 535
Poistot ja arvonalentumiset			
Suunnitelman mukaiset poistot	3.6, 4.1.1	4 775 165	2 208 711
Konserniliikearvon poisto	3.6, 4.1.1	0	1 601 362
Arvonalentumiset pysyvien vast. hyödykkeistä		68 500	0
Poistot ja arvonalentumiset		4 843 664	3 810 073
Liiketoiminnan muut kulut	3.7	18 540 628	14 071 645
Osuus osakkuusyritysten tuloksesta		-4 993	0
LIKEVOITTO (-TAPPIO)		15 774 956	15 547 456
Rahoitustuotot ja -kulut			
Muut korko- ja rahoitustuotot	3.9	38 974	42
Korkokulut ja muut rahoituskulut	3.9	566 209	571 628
Rahoitustuotot ja -kulut		-527 235	-571 586
VOITTO ENNEN TILINPÄÄTÖSSIIRTOJA			
JÄ VEROJA		15 247 721	14 975 870
Tuloverot			
Tilikauden ja aikaisempien tilikausien verot	3.11	-2 443 260	-2 270 546
Laskennallisen verovelan muutos	3.11	-214 242	-665 047
Vähemmistöosuudet		48 205	-343 569
TILIKAUDEN VOITTO (TAPPIO)		12 638 424	11 696 709

KONSERNITASE	Liite	31.12.2019	31.12.2018
Vastaavaa			
PYSYVÄT VASTAAVAT			
Aineettomat hyödykkeet			
Aineettomat oikeudet	4.1.1	130 662	66 373
Liikearvo	4.1.1	949 331	740 725
Muut pitkävaikutteiset menot	4.1.1	726 418	582 239
Aineettomat hyödykkeet		1 806 411	1 389 338
Aineelliset hyödykkeet			
Maa- ja vesialueet	4.1.1	530 885	443 505
Rakennukset ja rakennelmat	4.1.1	1 429 424	1 457 749
Koneet ja kalusto	4.1.1	32 294 326	21 933 834
Ennakkomaksut ja keskeneräiset hankinnat	4.1.1	2 906 378	0
Aineelliset hyödykkeet		37 161 013	23 835 088
Sijoitukset			
Osuudet saman konsernin yrityksissä	4.1.2	1 250	1 250
Osuudet osakkuusyhteisöissä	4.1.2	25 007	0
Muut osakkeet ja osuudet	4.1.2	197 785	197 785
Sijoitukset		224 042	199 035
PYSYVÄT VASTAAVAT YHTEENSÄ		39 191 466	25 423 461
VAIHTUVAT VASTAAVAT			
Vaihto-omaisuus			
Aineet ja tarvikkeet	4.2.1	1 433 550	1 111 971
Keskeneräiset tuotteet	4.2.1	1 329 390	21 798
Vaihto-omaisuus		2 762 941	1 133 769
Saamiset			
Pitkäaikainen			
Lainasaamiset	4.2.2	32 112	0
Muut saamiset	4.2.2	1 771 796	1 231 963
Pitkäaikaiset saamiset		1 803 908	1 231 963
Lyhytaikainen			
Myyntisaamiset	4.2.2	36 759 056	39 193 965
Lainasaamiset	4.2.2	753 486	25 000
Muut saamiset	4.2.2	1 257 238	734 591
Siirtosaamiset	4.2.2	19 023 237	16 453 429
Lyhytaikaiset saamiset		57 793 017	56 406 985
Rahat ja pankkisaamiset		26 733 583	33 736 229
VAIHTUVAT VASTAAVAT YHTEENSÄ		89 093 448	92 508 946
VASTAAVAA YHTEENSÄ		128 284 914	117 932 407

KONSERNITASE	Liite	31.12.2019	31.12.2018
Vastattavaa			
OMA PÄÄOMA			
Osakepääoma	4.3.1	34 647	34 647
Sijoitetun vapaan oman pääoman rahasto	4.3.2	23 246 801	22 356 951
Muuntoero	4.3.2	236 679	194 002
Edellisten tilikausien voitto	4.3.2	14 541 665	10 246 227
Tilikauden voitto	4.3.2	12 638 424	11 696 709
OMA PÄÄOMA YHTEENSÄ		50 698 215	44 528 536
VÄHEMMISTÖOSUudet	4.3.2	918 161	730 344
PAKOLLISET VARAUKSET	4.5	558 906	1 916 690
VIERAS PÄÄOMA			
Pitkäaikainen			
Pääomalainat	4.6.1	427 802	250 096
Lainat rahoituslaitoksilta	4.6.1	12 246 111	12 770 761
Muut pitkäaikaiset velat	4.6.1	6 730 419	7 792 619
Pitkäaikainen vieras pääoma		19 404 332	20 813 476
Lyhytaikainen			
Pääomalainat		64 282	39 029
Lainat rahoituslaitoksilta	4.6.2	2 206 386	3 204 030
Saadut ennakot	4.6.2	13 199 253	8 293 245
Ostovelat	4.6.2	19 125 667	19 569 377
Muut velat	4.6.2	7 901 660	8 417 157
Siirtovelat	4.6.2	13 328 583	9 755 298
Laskennalliset verovelat	4.6.2	879 468	665 225
Lyhytaikainen vieras pääoma		56 705 299	49 943 361
VIERAS PÄÄOMA YHTEENSÄ		76 109 632	70 756 837
VASTATTAVAA YHTEENSÄ		128 284 914	117 932 407

KONSERNIN RAHOITUSLASKELMA

	1.1.-31.12.2019	1.1.-31.12.2018
Liiketoiminnan rahavirta		
Myynnistä saadut maksut	303 687 666	226 200 773
Liiketoiminnan muista tuotoista saadut maksut	852 125	275 481
Maksut liiketoiminnan kuluista	<u>-280 775 465</u>	<u>-209 145 646</u>
Liiketoiminnan rahavirta ennen rahoituseriä ja veroja	23 764 325	17 330 608
Maksetut korot ja maksut liiketoiminnan rahoituskuluista	-592 076	-473 455
Saadut korot liiketoiminnasta	38 974	42
Maksetut välittömät verot	<u>-2 276 131</u>	<u>-4 975 781</u>
Liiketoiminnan rahavirta	20 935 092	11 881 415
Investointien rahavirta		
Investoinnit aineellisiin ja aineettomiin hyödykkeisiin	-20 140 671	-18 929 468
Investoinnit muihin sijoituksiin	-30 000	-10 000
Luovutustulot pysyvistä vastaavista	379 965	2 829 783
Myönnetyt lainat	-760 598	25 000
Investointien rahavirta	-20 551 305	-16 084 684
Rahoituksen rahavirta		
Maksullinen osakeanti	889 850	20 999 810
Omien osakkeiden hankinta	0	-498 246
Pitkäaikaisten lainojen nostot	3 229 361	16 061 433
Pitkäaikaisten lainojen takaisinmaksut	-687 500	-1 982 143
Lyhytaikaisten lainojen takaisinmaksut	-3 416 873	-1 247 497
Maksetut osingot ja muu voitonjako	-7 401 272	-6 276 662
Rahoituksen rahavirta	-7 386 434	27 056 695
Rahavarojen muutos lisäys(+)/ vähennys (-)	-7 002 647	22 853 425
Rahavarat tilikauden alussa	33 736 229	10 882 804
Rahavarat tilikauden lopussa	26 733 583	33 736 229

EMOYHTIÖN TULOSLASKELMA

	Liite	1.1. - 31.12.2019	1.1. - 31.12.2018
LIKEVAIHTO	3.1	212 397 378,52	194 931 303,31
Keskener.töiden lis(+)/väh(-)	3.2	946 655,57	-34 274,67
Liiketoiminnan muut tuotot	3.3	561 099,90	1 600 506,37
Materiaalit ja palvelut	3.4	166 308 269,44	156 102 359,19
Henkilöstökulut	3.5	19 822 888,04	17 633 171,79
Poistot ja arvonalentumiset	3.6, 4.1.3	1 461 622,19	1 055 767,33
Liiketoiminnan muut kulut	3.7	8 967 101,14	7 451 677,10
LIKEVOITTO		17 345 253,18	14 254 559,60
Rahoitustuotot ja -kulut			
Muut korko- ja rahoitustuotot	3.9	476 052,52	237 591,31
Arvonalentumiset pysyvien vastaavien sijoituksista	3.9	600 000,00	600 000,00
Korkokulut ja muut rahoituskulut	3.9	405 689,84	418 334,21
Rahoitustuotot ja -kulut yhteensä		-529 637,32	-780 742,90
VOITTO ENNEN TILINPÄÄTÖSSIIRTOJA JA VEROJA		16 815 615,86	13 473 816,70
Tilinpäätössiirrot	3.10	-757 210,66	-34 502,56
Tuloverot	3.11	-2 428 624,23	-2 268 780,88
TILIKAUDEN VOITTO		13 629 780,97	11 170 533,26

EMOYHTIÖN TASE	Liite	31.12.2019	31.12.2018
Vastaavaa			
PYSYVÄT VASTAAVAT			
Aineettomat hyödykkeet	4.1.3	370 185,49	271 272,60
Aineelliset hyödykkeet	4.1.3	8 042 992,73	4 010 542,47
Sijoitukset	4.1.4	11 390 604,29	7 911 878,59
PYSYVÄT VASTAAVAT YHTEENSÄ		19 803 782,51	12 193 693,66
VAIHTUVAT VASTAAVAT			
Vaihto-omaisuus	4.2.1	1 377 453,35	586 797,78
Saamiset			
Pitkäaikaiset saamiset	4.2.2	10 526 493,33	7 378 000,00
Lyhytaikaiset saamiset	4.2.2	42 059 952,63	42 844 122,57
Rahat ja pankkisaamiset		17 324 505,69	25 630 004,45
VAIHTUVAT VASTAAVAT YHTEENSÄ		71 288 405,00	76 438 924,80
VASTAAVAA YHTEENSÄ		91 092 187,51	88 632 618,46
Vastattavaa			
OMA PÄÄOMA			
Osakepääoma	4.3.1	34 646,70	34 646,70
Sijoitetun vapaan oman pääoman rahasto	4.3.2	23 246 800,81	22 356 950,81
Edellisten tilikausien voitto	4.3.2	17 504 902,39	13 735 641,11
Tilikauden voitto	4.3.2	13 629 780,97	11 170 533,26
OMA PÄÄOMA YHTEENSÄ		54 416 130,87	47 297 771,88
TILINPÄÄTÖSSIIRTOJEN KERTYMÄ	4.4	792 606,42	35 395,76
PAKOLLISET VARAUKSET	4.5	460 885,71	1 819 857,14
VIERAS PÄÄOMA			
Pitkäaikainen vieras pääoma	4.6.1	5 464 285,70	7 366 071,42
Lyhytaikainen vieras pääoma	4.6.2	29 958 278,81	32 113 522,26
VIERAS PÄÄOMA YHTEENSÄ		35 422 564,51	39 479 593,68
VASTATTAVAA YHTEENSÄ		91 092 187,51	88 632 618,46

EMOYHTIÖN RAHOITUSLASKELMA

	1.1.-31.12.2019	1.1.-31.12.2018
Liiketoiminnan rahavirta		
Myyntistä saadut maksut	211 634 360,50	182 991 025,92
Liiketoiminnan muista tuotoista saadut maksut	377 293,86	151 006,69
Maksut liiketoiminnan kuluista	<u>-195 022 983,25</u>	<u>-169 795 668,41</u>
Liiketoiminnan rahavirta ennen rahoituseriä ja veroja	16 988 671,11	13 346 364,20
Maksetut korot ja maksut liiketoiminnan rahoituskuluista	-415 372,13	-368 805,56
Saadut korot liiketoiminnasta	545 865,07	23 941,77
Maksetut välittömät verot	<u>-2 271 624,28</u>	<u>-4 975 780,83</u>
Liiketoiminnan rahavirta	14 847 539,77	8 025 719,58
Investointien rahavirta		
Investoinnit aineellisiin ja aineettomiin hyödykkeisiin	-5 715 494,14	-2 938 808,35
Investoinnit muihin sijoituksiin	-1 772 500,00	-2 601 000,00
Luovutustulot pysyvistä vastaavista	379 964,84	2 829 783,03
Myönnettyt lainat	-9 236 135,00	-11 213 705,64
Lainasaamisten takaisinmaksut	2 000 094,33	61 000,00
Investointien rahavirta	-14 344 069,97	-13 862 730,96
Rahoituksen rahavirta		
Maksullinen osakeanti	889 850,00	20 999 810,00
Omien osakkeiden hankinta	0,00	-498 246,40
Pitkäaikaisten lainojen nostot	0,00	8 500 000,00
Pitkäaikaisten lainojen takaisinmaksut	-3 276 785,72	-1 982 142,86
Lyhytaikaisten lainojen nostot	979 239,14	0,00
Maksetut osingot ja muu voitonjako	-7 401 271,98	-6 276 661,80
Rahoituksen rahavirta	-8 808 968,56	20 742 758,94
Rahavarojen muutos lisäys(+)/ vähennys (-)	-8 305 498,76	14 905 747,56
Rahavarat tilikauden alussa	25 630 004,45	10 724 256,89
Rahavarat tilikauden lopussa	17 324 505,69	25 630 004,45

Konsernitilinpäätöksen liitetiedot 31.12.2019**1. Konsernitilinpäätöksen laatimisperiaatteet****1.1 Konsernitilinpäätöksen laajuus**

Konsernitilinpäätös sisältää emoyhtiö GRK Infra Oy:n sekä seuraavat konserniyritykset:

	Konsernin omistusosuus 31.12.2019	Konsernin omistusosuus 31.12.2018
GRK Infra AS, Tartto	100,00 %	100,00 %
GRK Infra AB (ent. AB Infra Polar), Luleå	100,00 %	100,00 %
GRK Rail Oy (ent. Winco Oy), Vantaa	86,52 %	87,09 %
GRK Road Oy (ent. Annahoj Oy), Vantaa	90,12 %	100,00 %

Ulkomaisen tytäryhtiön tuloslaskelma on muunnettu euromääräiseksi tilikauden keskikurssiin ja tase tilinpäätöspäivän 31.12.2019 kurssiin. Muuntamisesta syntyneet kurssierot samoin kuin ulkomaisen tytäryhtiön omien pääomien muuntamisesta syntyvät muuntoerot on esitetty konsernitaseen erässä "Muuntoero".

Konsernitilinpäätös ei sisällä seuraavaa konserniyritystä, koska sen toiminnalla ei ole olennaista merkitystä konsernin tulokseen ja taloudelliseen asemaan:

	Konsernin omistusosuus 31.12.2019	Konsernin omistusosuus 31.12.2018
Infra Polar Oy, Kolari (yhtiöllä ei toimintaa v. 2012-2019)	50,00 %	50,00 %

Seuraava osakkuusyrittys on yhdistelty pääomaosuusmenetelmällä. Konsernin omistusosuuden mukainen osuus osakkuusyhtiön tilikauden tuloksesta on esitetty konsernituloslaskelmassa ennen liikevoittoa. Osakkuusyrittysen hankinnassa syntyneen konserniaktiivan poistoaika on 5 vuotta. Konserniaktiivan poistamatta oleva määrä 31.12.2019 on 22 706,51 euroa.

Viborock Oy, Myrskylä	33,33 %	0,00 %
-----------------------	---------	--------

1.2 Sisäinen osakkeenomistus

Konsernitilinpäätös on laadittu hankintamenomenetelmällä. GRK Infra AS ja GRK Infra AB on yhdistelty konsernitilinpäätökseen tilikaudesta 2014 alkaen sekä GRK Rail Oy ja GRK Road Oy tilikaudesta 2017 alkaen.

1.3 Sisäiset liiketapahtumat

Konsernin sisäiset liiketapahtumat sekä saamiset ja velat on eliminoitu konsolidoinnissa.

1.4 Vähemmistöosuus

Vähemmistöosuus on erotettu konsernin omasta pääomasta ja tilikauden tuloksesta sekä esitetty omana eräänään.

1.5 Laskennallisten verojen kirjaaminen

Laskennallinen verovelka on laskettu kertyneestä poistoerosta ja vapaaehtoisista varauksista ja se sisältyy kokonaisuudessaan konsernitaseeseen.

2. Arvostus- ja jaksotusperiaatteet**2.1 Pysyvien vastaavien arvostus**

Taseeseen merkittyjen aineettomien ja aineellisten hyödykkeiden hankintamenosta on vähennetty suunnitelman mukaiset poistot. Hankintameno on luettu hankinnasta ja valmistuksesta aiheutuneet muuttuvat menot. Suunnitelman mukaiset poistot on laskettu tasapoistoina aineettomien ja aineellisten hyödykkeiden taloudellisen pitoajan perusteella lukuunottamatta joitakin rakennuksia, joiden poistot on mukautettu verotuspoistojen kanssa sekä kiertotalousliiketoiminnan muita pitkävaikutteisia menoja, joissa poistoperiaatteena on alueiden käyttöön perustuva substanssipolsto.

Poistoajat ovat:

Aineettomat oikeudet	5-10 v.	tasapoisto
Liikearvo	10 v.	tasapoisto
Muut pitkävaikutteiset menot	5-10 v.	tasapoisto
Muut pitkävaikutteiset menot (kiertotalous)	Alueiden käyttöön perustuva substanssipolsto	
Työkalut ja mittalaitteet	3-5 v.	tasapoisto
Henkilöautot	4-5 v.	tasapoisto
Kuorma- ja pakettiautot	3-7 v.	tasapoisto
Konttorikoneet ja kalusto	5 v	tasapoisto
Asfalttiasemat ja raskas asfalttikalusto	10-20 v.	tasapoisto
Ratatyökoneet ja -kalusto	10-20 v.	tasapoisto
Muut tuotannon koneet ja laitteet	5-12 v.	tasapoisto
Rakennukset ja rakennelmat	5-25 v./7 %	tasapoisto/menojäännöspolsto

Pysyvien vastaavien hyödykkeiden hankintamenot, joiden todennäköinen taloudellinen käyttöaika on alle kolme vuotta sekä pienhankinnat on kirjattu kokonaisuudessaan hankintatilikauden kuluksi.

Tilikaudella 2018 tapahtuneesta GRK Infra AB:n vähemmistöosuuden hankinnasta syntynyt konserniliikearvo on kirjattu konsernitilinpäätöksessä kertapoistona täysimääräisesti tilikauden 2018 kuluksi, koska yhtiön tuotto-odotuksiin liittyi epävarmuutta.

2.2 Vaihto-omaisuus

Vaihto-omaisuus on merkitty taseeseen hankintamenoonsa tai sitä alempaan jälleenhankintahintaan tai todennäköiseen myyntihintaan.

2.3 Tuottojen jaksottaminen

Pitkäaikaiset projektit tuloutetaan valmistusasteen perusteella. Valmistusaste on määritelty hankkeen toteutuneiden menojen suhteessa hankkeen arvioituihin kokonaismenoihin. Tilauskantaan sisältyvien tappiollisten projektien ennakoitu tappio on kirjattu kokonaisuudessaan kuluksi.

3. Tuloslaskelmaa koskevat liitetiedot

3.1 Liikevaihdon erittely

	Emoyhtiö	Emoyhtiö	Konserni	Konserni
	1-12/2019	1-12/2018	1-12/2019	1-12/2018
Liikevaihto markkina-alueittain				
Maantieteellinen jakauma				
Kotimaa	212 397 378,52	194 931 303,31	260 074 831	223 987 887
Viro	0,00	0,00	22 345 549	18 524 278
Ruotsi	0,00	0,00	<u>16 739 849</u>	<u>8 510 368</u>
	212 397 378,52	194 931 303,31	299 160 228	251 022 533
Valmiusasteen mukainen liikevaihto	206 295 951,80	191 412 741,02	272 499 277	240 257 352
Muu liikevaihto	<u>6 101 426,72</u>	<u>3 518 562,29</u>	<u>26 660 951</u>	<u>10 765 181</u>
Liikevaihto yhteensä	212 397 378,52	194 931 303,31	299 160 228	251 022 533
Valmiusasteen mukaan tuloutettujen, mutta asiakkaalle luovuttamatta olevien pitkäaikaishankkeiden osalta tuotoiksi tilikaudella ja aikaisempina tilikausina kirjattu määrä	189 397 209,99	120 802 829,49	265 538 082	160 416 077
Valmiusasteen mukaan tuloutettavien pitkäaikaishankkeiden tuotoksi kirjaamatta oleva määrä	189 182 497,22	147 347 670,51	308 882 503	186 854 221
	1-12/2019	1-12/2018	1-12/2019	1-12/2018
3.2 Keskenäisten töiden muutos				
Keskenäisten töiden lisäys (+)/vähennys (-)	946 655,57	-34 274,67	946 656	-34 275
	1-12/2019	1-12/2018	1-12/2019	1-12/2018
3.3 Liiketoiminnan muut tuotot				
Käyttöomaisuuden myyntivoitot	257 456,04	1 375 849,68	261 224	1 283 995
Saadut avustukset	102 861,40	146 882,98	102 861	146 883
Vuokratuotot	11 807,36	12 672,80	11 807	12 673
Muut liiketoiminnan muut tuotot	<u>188 975,10</u>	<u>65 100,91</u>	<u>660 038</u>	<u>181 166</u>
Liiketoiminnan muut tuotot yhteensä	561 099,90	1 600 506,37	1 035 931	1 624 717
	1-12/2019	1-12/2018	1-12/2019	1-12/2018
3.4 Materiaalit ja palvelut				
Aineet ja tarvikkeet				
Ostot tilikauden aikana	32 030 171,78	37 574 575,06	60 777 387	44 843 786
Aine- ja tarvikevaraston muutos	156 000,00	1 055 674,00	-20 819	1 090 529
Ulkopuoliset palvelut	<u>134 122 097,66</u>	<u>117 472 110,13</u>	<u>160 157 359</u>	<u>142 851 950</u>
Materiaalit ja palvelut yhteensä	166 308 269,44	156 102 359,19	220 913 927	188 786 265
	1-12/2019	1-12/2018	1-12/2019	1-12/2018
3.5 Henkilökulut ja henkilöstön keskimääräinen lukumäärä				
Yhtiön palveluksessa oli tilikauden aikana keskimäärin				
Toimihenkilöitä	166	147	305	237
Työntekijöitä	<u>82</u>	<u>90</u>	<u>267</u>	<u>211</u>
Yhteensä	248	237	572	447
Henkilöstökulut				
Palkat ja palkkiot	16 216 461,92	14 383 851,04	33 309 430	24 490 503
Eläkekulut	2 793 024,09	2 465 578,54	5 953 109	4 488 667
Muut henkilöstösivukulut	<u>813 402,03</u>	<u>783 742,21</u>	<u>1 813 793</u>	<u>1 418 365</u>
Henkilöstökulut yhteensä	19 822 888,04	17 633 171,79	41 076 332	30 397 535
Johdon palkat ja palkkiot				
Hallituksen jäsenet ja toimitusjohtaja	755 711,71	679 461,79	1 407 089	1 279 092

	Emoyhtiö 1-12/2019	Emoyhtiö 1-12/2018	Konserni 1-12/2019	Konserni 1-12/2018
3.6 Poistot ja arvonalentumiset				
Suunnitelman mukaiset poistot	1 461 622,19	1 055 767,33	4 775 165	2 208 711
Konsernilikearvon poisto	0,00	0,00	0	1 601 362
Arvonalentumiset pysyvien vastaavien hyödykkeistä	0,00	0,00	68 500	0
Poistot ja arvonalentumiset yhteensä	1 461 622,19	1 055 767,33	4 843 664	3 810 073
3.7 Liiketoiminnan muut kulut	1-12/2019	1-12/2018	1-12/2019	1-12/2018
Toimitilavuokrat ja vastikkeet	767 761,14	765 937,22	1 795 707	809 528
Ajoneuvokulut	1 264 959,66	1 315 939,96	3 174 157	1 453 013
Atk-laitte- ja ohjelmistokulut	910 928,65	789 204,36	1 552 978	789 204
Konsultointi- ja hallintopalvelut	464 423,11	156 455,09	712 465	156 455
Matkakulut	1 271 187,99	1 370 835,34	4 287 168	1 370 835
Muut liiketoiminnan kulut	<u>4 287 840,59</u>	<u>3 053 305,13</u>	<u>7 018 152</u>	<u>9 492 610</u>
Liiketoiminnan muut kulut yhteensä	8 967 101,14	7 451 677,10	18 540 628	14 071 645
3.8 Tilintarkastajan palkkiot	1-12/2019	1-12/2018	1-12/2019	1-12/2018
Tilintarkastusyhteisö PricewaterhouseCoopers				
Tilintarkastus	49 089,43	48 321,00	72 766	56 861
Veroneuvonta	1 107,50	18 446,86	1 108	18 447
Muut palvelut	<u>18 417,51</u>	<u>21 200,00</u>	<u>18 418</u>	<u>21 200</u>
Yhteensä	68 614,44	87 967,86	92 291	96 508
Tilintarkastusyhteisö Grant Thornton Sweden Ab				
Tilintarkastus			18 801	14 265
Muut palvelut			0	<u>4 582</u>
Yhteensä			18 801	18 846
3.9 Rahoitustuotot ja -kulut	1-12/2019	1-12/2018	1-12/2019	1-12/2018
Muut korko- ja rahoitustuotot				
Saman konsernin yrityksiltä	443 033,23	237 591,31	0	0
Muilta	<u>33 019,29</u>	<u>0,00</u>	<u>38 974</u>	<u>42</u>
Muut korko- ja rahoitustuotot yhteensä	476 052,52	237 591,31	38 974	42
Arvonalentumiset pysyvien vastaavien sijoituksista	600 000,00	600 000,00	0	0
Korkokulut ja muut rahoituskulut				
Muille	<u>405 689,84</u>	<u>418 334,21</u>	<u>566 209</u>	<u>571 628</u>
Korkokulut ja muut rahoituskulut yhteensä	405 689,84	418 334,21	566 209	571 628
Rahoitustuotot ja -kulut yhteensä	-529 637,32	-780 742,90	-527 235	-571 586
3.10 Tilinpäätössiirrot	1-12/2019	1-12/2018	1-12/2019	1-12/2018
Suunnitelman mukaisten ja verotuksessa tehtyjen poistojen erotus (lisäys - / vähennys +)	-757 210,66	-34 502,56	0	0
Tilinpäätössiirrot yhteensä	-757 210,66	-34 502,56	0	0
3.11 Tuloverot	1-12/2019	1-12/2018	1-12/2019	1-12/2018
Tuloverot varsinaisesta toiminnasta	-2 428 624,23	-2 268 780,88	-2 443 260	-2 270 546
Laskennallisen verovelan muutos	0,00	0,00	-214 242	-665 047

4. Taseen liitetiedot

4.1 Pysyvät vastaavat

4.1.1 Konsernin aineettomat ja aineelliset hyödykkeet

	Aineettomat			Aineettomat hyödykkeet			Aineelliset hyödykkeet			Ennakkomaksut ja keskenraiset hankinnat	Yhteensä
	oikeudet	Konserniliikearvo	Liikearvo	pitkävaikutteiset menot	Maa-alueet	Rakennukset	Koneet ja kalusto	Muut	Yhteensä		
Konserni	96 150	1 601 362	815 477	699 343	443 505	1 533 455	25 545 950	0	30 735 241		
Hankintameno 1.1.2019	85 584	0	306 983	300 997	87 380	61 510	15 021 901	2 906 378	18 770 732		
Lisäykset	0	0	0	0	0	0	-1 593 524	0	-1 593 524		
Vähennykset	181 734	1 601 362	1 122 461	1 000 339	530 885	1 594 964	38 974 327	2 906 378	47 912 450		
Hankintameno 31.12.2019	-29 776	-1 601 362	-74 752	-117 104	0	-75 705	-3 612 116	0	-5 510 815		
Kertyneet poistot ja arvonalennukset 1.1.2019	0	0	0	0	0	0	1 340 954	0	1 340 954		
Vähennysten kertyneet poistot	-21 295	0	-98 378	-156 818	0	-89 835	-4 408 839	0	-4 775 165		
Tilikauden poisto	0	0	0	0	0	0	0	0	0		
Arvonalennukset	-51 072	-1 601 362	-173 130	-273 921	0	-165 541	-6 680 001	0	-8 945 026		
Kertyneet poistot 31.12.2019	130 662	0	949 331	726 418	530 885	1 429 424	32 294 326	2 906 378	38 967 424		
Kirjanpitoarvo 31.12.2019	66 373	0	740 725	582 239	443 505	1 457 749	21 933 834	0	25 224 426		
Tuotannon koneiden ja laitteiden tasearvo 31.12.2019							33 082 044				
Tuotannon koneiden ja laitteiden tasearvo 31.12.2018							21 190 550				

4.1.2 Konsernin sijoitukset

	Osakkeet		Saamiset		Yhteensä
	Konserni-yhtiöt	Osakkuus-yhtiöt	Konserni-yhtiöt	Osakkuus-yhtiöt	
Konserni					
Hankintameno 1.1.2019	1 250	0	0	0	199 035
Lisäykset	0	30 000	0	0	30 000
Vähennykset	0	0	0	0	0
Arvon alentumiset	0	0	0	0	0
Osuus osakkuusyhtiön tuloksesta	0	-4 993	0	0	-4 993
Siirrot erien välillä	0	0	0	0	0
Hankintameno 31.12.2019	1 250	25 007	0	0	224 042
Kirjanpitoarvo 31.12.2019	1 250	25 007	0	0	224 042

	Emoyhtiön omistusosuus	Emoyhtiön omistusosuus		
Konserniyritykset	31.12.2019	31.12.2018		
GRK Infra AS, Tarto	100,00 %	100,00 %		
GRK Infra AB (ent. AB Infra Polar), Luleå	100,00 %	100,00 %		
GRK Rail Oy (ent. Winco Oy), Vantaa	86,52 %	87,09 %		
GRK Road Oy (ent. Annahoj Oy), Vantaa	90,12 %	100,00 %		
Infra Polar Oy, Kolari (ei toimintaa vuosina 2012-2019)	50,00 %	50,00 %		
4.2 Vaihtuvat vastaavat	Emoyhtiö	Emoyhtiö	Konserni	Konserni
4.2.1 Vaihto-omaisuus	31.12.2019	31.12.2018	31.12.2019	31.12.2018
Aineet ja tarvikkeet	409 000,00	565 000,00	1 433 550	1 111 971
Keskeneräiset työt	<u>968 453,35</u>	<u>21 797,78</u>	<u>1 329 390</u>	<u>21 798</u>
Vaihto-omaisuus yhteensä	1 377 453,35	586 797,78	2 762 941	1 133 769
4.2.2 Saamiset	31.12.2019	31.12.2018	31.12.2019	31.12.2018
Pitkäaikaiset saamiset				
Lainasaamiset konserniyrityksiltä	10 526 493,33	7 378 000,00		
Lainasaamiset muilta	0,00	0,00	32 112	0
Muut pitkäaikaiset saamiset	0,00	0,00	1 771 796	1 231 963
Pitkäaikaiset saamiset yhteensä	10 526 493,33	7 378 000,00	1 803 908	1 231 963
Lyhytaikaiset saamiset	31.12.2019	31.12.2018	31.12.2019	31.12.2018
Siirtosaamiset konserniyrityksiltä	143 836,99	213 649,54		
Lainasaamiset konserniyrityksiltä	3 724 042,06	1 703 384,62		
Myyntisaamiset konserniyhtiöltä	932 962,50	1 018 784,87		
Lyhytaikaiset saamiset konserniyrityksiltä yhteensä	4 800 841,55	2 935 819,03		
Saamiset muilta				
Myyntisaamiset	23 882 560,23	26 810 189,81	36 759 056	39 193 965
Lainasaamiset	753 486,22	25 000,00	753 486	25 000
Muut saamiset	169 501,45	343 632,47	1 257 238	734 591
Siirtosaamiset	12 453 563,18	12 729 481,26	19 023 237	16 453 429
Saamiset muilta yhteensä	37 259 111,08	39 908 303,54	57 793 017	56 406 986
Lyhytaikaiset saamiset yhteensä	42 059 952,63	42 844 122,57	57 793 017	56 406 986
Siirtosaamisten erittely:				
Jaksotetut pakolliset vakuutusmaksut	0,00	26 200,00	0	121 407
Valmistusasteen mukaisia tuottoja vastaavat siirtosaamiset	12 379 563,18	12 398 631,31	18 427 712	15 978 710
Tuloverot	74 000,00	230 999,95	74 000	231 000
Muut siirtosaamiset	<u>0,00</u>	<u>73 650,00</u>	<u>521 526</u>	<u>122 312</u>
Siirtosaamiset yhteensä	12 453 563,18	12 729 481,26	19 023 237	16 453 429
4.3 Oma pääoma	31.12.2019	31.12.2018	31.12.2019	31.12.2018
4.3.1 Sidottu oma pääoma				
Osakepääoma 1.1.	34 646,70	34 646,70	34 647	34 647
Osakepääoman korotus maksullisista osakeanneista	0,00	0,00	0	0
Osakepääoma 31.12.	34 646,70	34 646,70	34 647	34 647
Sidottu oma pääoma yhteensä	34 646,70	34 646,70	34 647	34 647
4.3.2 Vapaa oma pääoma	31.12.2019	31.12.2018	31.12.2019	31.12.2018
Sijoitetun vapaan oman pääoman rahasto 1.1.	22 356 950,81	1 357 140,81	22 356 951	1 357 141
Tilikauden lisäys maksullisista osakeanneista	889 850,00	20 999 810,00	889 850	20 999 810
Sijoitetun vapaan oman pääoman rahasto 31.12.	23 246 800,81	22 356 950,81	23 246 801	22 356 951
Voitto edellisiltä tilikausilta 1.1.	24 906 174,37	20 510 549,31	21 942 937	17 021 136
Osingonjako	-7 401 271,98	-6 276 661,80	-7 401 272	-6 276 662
Omien osakkeiden lunastus	0,00	-498 246,40	0	-498 246
Voitto edellisiltä tilikausilta 31.12.	17 504 902,39	13 735 641,11	14 541 665	10 246 227
Muuntoerot			236 679	194 002
Tilikauden voitto	13 629 780,97	11 170 533,26	12 638 424	11 696 709
Vapaa oma pääoma yhteensä	54 381 484,17	47 263 125,18	50 663 568	44 493 889
Oma pääoma yhteensä	54 416 130,87	47 297 771,88	50 698 215	44 528 536
Vähemmistöosuudet			918 161	730 344

	Emoyhtiö	Emoyhtiö	Konserni	Konserni
	31.12.2019	31.12.2018	31.12.2019	31.12.2018
4.3.3 Jakokelpoinen vapaa oma pääoma				
Voitto edellisiltä tilikausilta	17 504 902,39	13 735 641,11	14 541 665	10 246 227
Tilikauden voitto	13 629 780,97	11 170 533,26	12 638 424	11 696 709
Kertyneestä poistoerosta omaan pääomaan merkitty osuus			-3 517 871	-2 660 901
Sijoitetun vapaan oman pääoman rahasto	23 246 800,81	22 356 950,81	23 246 801	22 356 951
Jakokelpoinen vapaa oma pääoma yhteensä	54 381 484,17	47 263 125,18	46 909 019	41 638 986
4.4. Tilinpäätössiirtojen kertymä	31.12.2019	31.12.2018	31.12.2019	31.12.2018
Poistoero	792 606,42	35 395,76	0	0
4.5 Pakolliset varaukset	31.12.2019	31.12.2018	31.12.2019	31.12.2018
Muut pakolliset varaukset	460 885,71	1 819 857,14	558 906	1 916 690
4.6 Vieras pääoma				
4.6.1 Pitkäaikainen vieras pääoma	31.12.2019	31.12.2018	31.12.2019	31.12.2018
Pääomalainat	0,00	0,00	427 802	250 096
Lainat rahoituslaitoksilta	5 464 285,70	7 366 071,42	12 246 111	12 770 761
Muut pitkäaikaiset velat	0,00	0,00	6 730 419	7 792 619
Pitkäaikainen vieras pääoma yhteensä	5 464 285,70	7 366 071,42	19 404 332	20 813 476
4.6.2 Lyhytaikainen vieras pääoma	31.12.2019	31.12.2018	31.12.2019	31.12.2018
Pääomalainat	0,00	0,00	64 282	39 029
Lainat rahoituslaitoksilta	1 214 285,72	2 589 285,72	2 206 386	3 204 030
Pitkäaikaishankkeiden tilaajilta saadut ennakot	179 138 472,46	116 055 973,71	237 797 730	145 074 274
Valmiusasteen mukaisia tuotteita vastaava osuus ennakoista	-176 901 086,42	-109 980 653,59	-224 685 861	-136 982 227
Muista keskeneräisistä hankkeista tilaajilta saadut ennakot	<u>72 641,62</u>	<u>190 600,00</u>	<u>87 384</u>	<u>201 199</u>
Saadut ennakot yhteensä	2 310 027,66	6 265 920,12	13 199 253	8 293 245
Velat osakkuusyrityksille	0,00	0,00	0	0
Ostovelat muille	11 620 531,74	11 878 038,08	19 125 667	19 569 377
Ostovelat saman konsernin yrityksille	135 564,09	222 163,56		
Muut lyhytaikaiset velat saman konsernin yrityksille	1 961 453,79	1 204 800,00		
Siirtovelat saman konsernin yrityksille	<u>0,00</u>	<u>78 301,00</u>		
Velat saman konsernin yrityksille yhteensä	2 097 017,88	1 505 264,56		
Muut velat	4 223 403,21	4 721 247,29	7 901 660	8 417 157
Siirtovelat	8 493 012,60	5 153 766,49	13 328 583	9 755 298
Laskennalliset verovelat	0,00	0,00	879 468	665 225
Lyhytaikainen vieras pääoma yhteensä	29 958 278,81	32 113 522,26	56 705 299	49 943 361
Siirtovelkojen erittely:				
Jaksotetut henkilöstökulut	5 288 650,78	3 738 200,00	9 765 744	7 778 450
Tuloverojaksotus	0,00	0,00	0	1 765
Korkovelat	42 854,17	52 536,46	69 298	95 165
Muut siirtovelat	3 161 507,65	1 363 030,03	3 493 541	1 879 917
Siirtovelat yhteensä	8 493 012,60	5 153 766,49	13 328 583	9 755 298
Tiedot konsernin pääomalainoista				
Konsernin vieraaseen pääomaan sisältyvät pääomalainat	0,00	0,00	492 084	289 125
Pääomalainojen pääasialliset lainaehdot (OYL 12 luku)				
1. Lainat ovat osakeyhtiölain 12 luvussa tarkoitettuja pääomalainoja, joiden pääoma saadaan osakeyhtiölain 12 luvun 1 §:n mukaan palauttaa vain siltä osin kulin yhtiön vapaan oman pääoman ja kaikkien pääomalainojen määrä maksuhetkellä ylittää yhtiön viimeksi päättyneeltä tilikaudelta vahvistettavan tai sitä uudempaan tilinpäätökseen sisältyvän taseen mukaisen tappion määrän ja siten, että yhtiön maksukyky ei vaaranna pääoman palauttamisen johdosta. Sama koskee lainojen korkoa.				
2. Lainoja on nostettu tilikausina 2018 ja 2019. Lainat maksetaan takaisin velkojille tasasuurin lyhennyksen puolivuositain. Ensimmäisenä nostettujen pääomalainojen viimeinen erä eräänyy 30.6.2025 ja viimeisimpinä nostettujen 31.12.2026. Mikäli pääomalainoja ei rajoitusehtojen vuoksi voida maksaa takaisin laina-ajan päätyttyä, jatkuu laina-aika, kunnes lainat on maksettu takaisin kokonaisuudessaan. Lainat maksetaan takaisin velkojille tasasuurin lyhennyksin puolivuositain. Lainoille maksetaan tilinpäätöksen vahvistamisen jälkeen vuotuinen 4 %:n korko, aina 30.6.				

5. Muut liitetiedot

5.1. Vakuuksia ja vastuusitoumuksia koskevat liitetiedot

5.1.1 Rahalaitosten ja vakuutusyhtiöiden myöntämät

urakkasopimuksiin perustuvat takaukset, joiden vakuudeksi on annettu vastatakaus

	Emoyhtiö 31.12.2019	Emoyhtiö 31.12.2018	Konserni 31.12.2019	Konserni 31.12.2018
Urakkatakaukset	55 822 340,74	38 512 818,54	76 407 913	47 661 680

5.1.2 Muut omasta puolesta annetut vakuudet

Kiinnitykset kiinteistöihin

	150 000,00	150 000,00	150 000	150 000
--	------------	------------	---------	---------

Yrityskiinnitykset

	17 000 000,00	17 000 000,00	27 000 000	27 000 000
--	---------------	---------------	------------	------------

Pantatut osakkeet, kirjanpitoarvo

	197 785,08	197 785,08	197 785	197 785
--	------------	------------	---------	---------

Talletukset (sähkötoimitusten vakuudeksi)

	0,00	1 840,00	0	1 840
--	------	----------	---	-------

Talletukset (vuokravakuudet)

	53 362,00	64 877,72	62 202	92 898
--	-----------	-----------	--------	--------

Yhteensä

	17 401 147,08	17 414 502,80	27 409 987	27 442 523
--	---------------	---------------	------------	------------

5.1.3 Vakuudet konserniyhtiöiden puolesta

Tytäryhtiön shekkililimitin vakuudeksi annettu vastatakaus (9,5 MSEK)

	0,00	947 184,35	0	947 184
--	------	------------	---	---------

Tytäryhtiöiden leasing- ja osamaksusopimusten vakuudeksi annettut takaukset

	1 945 018,25	0,00		
--	--------------	------	--	--

Tytäryhtiöiden urakkasopimuksiin perustuvat takaukset, joiden vakuudeksi annettu vastatakaus

	20 585 572,45	9 148 861,39		
--	---------------	--------------	--	--

Yhteensä

	22 530 590,70	10 096 045,74		
--	---------------	---------------	--	--

Myönnetyn shekkililimitin kokonaismäärä josta käytössä

	11 500 000,00	5 000 000,00	11 500 000,00	5 000 000,00
	0,00	0,00	0,00	0,00

5.1.4 Leasingvastuiden yhtelismäärä

Seuraavalla tilikaudella maksettavat

	31.12.2019	31.12.2018	31.12.2019	31.12.2018
	262 339,38	406 236,60	1 109 512	875 492

Myöhemmin maksettavat

	<u>64 657,31</u>	<u>304 075,49</u>	<u>1 341 377</u>	<u>733 359</u>
--	------------------	-------------------	------------------	----------------

Yhteensä

	326 996,69	710 312,09	2 450 889	1 608 851
--	------------	------------	-----------	-----------

5.1.5 Toimitilojen vuokravastuut

Seuraavalla tilikaudella maksettavat

	31.12.2019	31.12.2018	31.12.2019	31.12.2018
	221 160,00	219 720,00	598 367	448 693

Myöhemmin maksettavat

	442 320,00	659 160,00	929 877	1 004 827
--	------------	------------	---------	-----------


Yhteensä

	663 480,00	878 880,00	1 528 244	1 453 520
--	------------	------------	-----------	-----------

Tilinpäätöksen ja toimintakertomuksen allekirjoitukset

Vantaalla 9/4 2020

GRK Infra Oy



Keijo Haavikko
hallituksen puheenjohtaja




Jukka Nikkanen
hallituksen jäsen




Tarja Pääkkönen
hallituksen jäsen



Tuomo Rönkkö
hallituksen jäsen



Kimmo Vuori
hallituksen jäsen



Teemu Lantto
toimitusjohtaja

Tilinpäätösmerkintä

Suoritusta tilintarkastuksesta on tänään annettu kertomus

Tampereella 23/4 2020

PricewaterhouseCoopers Oy

Tilintarkastusyhteisö



Markku Launis

KHT



Tilintarkastuskertomus

GRK Infra Oy:n yhtiökokoukselle

Tilinpäätöksen tilintarkastus

Lausunto

Lausuntonamme esitämme, että tilinpäätös antaa oikean ja riittävän kuvan konsernin sekä emoyhtiön toiminnan tuloksesta ja taloudellisesta asemasta Suomessa voimassa olevien tilinpäätöksen laatimista koskevien säännösten mukaisesti ja täyttää lakisääteiset vaatimukset.

Tilintarkastuksen kohde

Olemme tilintarkastaneet GRK Infra Oy:n (y-tunnus 0533768-1) tilinpäätöksen tilikaudelta 1.1.–31.12.2019. Tilinpäätös sisältää sekä konsernin että emoyhtiön taseen, tuloslaskelman, rahoituslaskelman ja liitetiedot.

Lausunnon perustelut

Olemme suorittaneet tilintarkastuksen Suomessa noudatettavan hyvän tilintarkastustavan mukaisesti. Hyvän tilintarkastustavan mukaisia velvollisuuksiamme kuvataan tarkemmin kohdassa Tilintarkastajan velvollisuudet tilinpäätöksen tilintarkastuksessa.

Käsityksemme mukaan olemme hankkineet lausuntomme perustaksi tarpeellisen määrän tarkoitukseen soveltuvaa tilintarkastusevidenssiä.

Riippumattomuus

Olemme riippumattomia emoyhtiöstä ja konserniyrityksistä niiden Suomessa noudatettavien eettisten vaatimusten mukaisesti, jotka koskevat suorittamaamme tilintarkastusta ja olemme täyttäneet muut näiden vaatimusten mukaiset eettiset velvollisuutemme.

Tilinpäätöstä koskevat hallituksen ja toimitusjohtajan velvollisuudet

Hallitus ja toimitusjohtaja vastaavat tilinpäätöksen laatimisesta siten, että se antaa oikean ja riittävän kuvan Suomessa voimassa olevien tilinpäätöksen laatimista koskevien säännösten mukaisesti ja täyttää lakisääteiset vaatimukset. Hallitus ja toimitusjohtaja vastaavat myös sellaisesta sisäisestä valvonnasta, jonka ne katsovat tarpeelliseksi voidakseen laatia tilinpäätöksen, jossa ei ole väärinkäytöksestä tai virheestä johtuvaa olennaista virheellisyttä.

Hallitus ja toimitusjohtaja ovat tilinpäätöstä laatiessaan velvollisia arvioimaan emoyhtiön ja konsernin kykyä jatkaa toimintaansa ja soveltuvissa tapauksissa esittämään seikat, jotka liittyvät toiminnan jatkuvuuteen ja siihen, että tilinpäätös on laadittu toiminnan jatkuvuuteen perustuen. Tilinpäätös laaditaan toiminnan jatkuvuuteen perustuen, paitsi jos emoyhtiö tai konserni aiotaan purkaa tai toiminta lakkauttaa tai ei ole muuta realistista vaihtoehtoa kuin tehdä niin.

Tilintarkastajan velvollisuudet tilinpäätöksen tilintarkastuksessa

Tavoitteenamme on hankkia kohtuullinen varmuus siitä, onko tilinpäätöksessä kokonaisuutena väärinkäytöksestä tai virheestä johtuvaa olennaista virheellisyttä, sekä antaa tilintarkastuskertomus, joka sisältää lausuntomme. Kohtuullinen varmuus on korkea varmuustaso, mutta se ei ole tae siitä, että olennainen virheellisyys aina havaitaan hyvän tilintarkastustavan mukaisesti suoritettavassa tilintarkastuksessa. Virheellisyksiä voi aiheutua vä-

rinkäytöksestä tai virheestä, ja niiden katsotaan olevan olennaisia, jos niiden yksin tai yhdessä voisi kohtuudella odottaa vaikuttavan taloudellisiin päätöksiin, joita käyttäjät tekevät tilinpäätöksen perusteella.

Hyvän tilintarkastustavan mukaiseen tilintarkastukseen kuuluu, että käytämme ammatillista harkintaa ja säilytämme ammatillisen skeptisyyden koko tilintarkastuksen ajan. Lisäksi:

- tunnistamme ja arvioimme väärinkäytöksestä tai virheestä johtuvat tilinpäätöksen olennaisen virheellisyyden riskit, suunnittelemme ja suoritamme näihin riskeihin vastaavia tilintarkastustoimenpiteitä ja hankimme lausuntomme perustaksi tarpeellisen määrän tarkoitukseen soveltuvaa tilintarkastusevidenssiä. Riski siitä, että väärinkäytöksestä johtuva olennainen virheellisyys jää havaitsematta, on suurempi kuin riski siitä, että virheestä johtuva olennainen virheellisyys jää havaitsematta, sillä väärinkäytökseen voi liittyä yhteistoimintaa, väärentämistä, tietojen tahallista esittämättä jättämistä tai virheellisten tietojen esittämistä taikka sisäisen valvonnan sivuuttamista.
- muodostamme käsityksen tilintarkastuksen kannalta relevantista sisäisestä valvonnasta pystyäksemme suunnittelemaan olosuhteisiin nähden asianmukaiset tilintarkastustoimenpiteet mutta emme siinä tarkoituksessa, että pystyisimme antamaan lausunnon emoyhtiön tai konsernin sisäisen valvonnan tehokkuudesta.
- arvioimme sovellettujen tilinpäätöksen laatimisperiaatteiden asianmukaisuutta sekä johdon tekemien kirjainpidollisten arvioiden ja niistä esitettävien tietojen kohtuullisuutta.
- teemme johtopäätöksen siitä, onko hallituksen ja toimitusjohtajan ollut asianmukaista laatia tilinpäätös perustuen oletukseen toiminnan jatkuvuudesta, ja teemme hankkimamme tilintarkastusevidenssin perusteella johtopäätöksen siitä, esiintyykö sellaista tapahtumiin tai olosuhteisiin liittyvää olennaista epävarmuutta, joka voi antaa merkittävää aihetta epäillä emoyhtiön tai konsernin kykyä jatkaa toimintaansa. Jos johtopäätöksemme on, että olennaista epävarmuutta esiintyy, meidän täytyy kiinnittää tilintarkastuskertomuksessamme lukijan huomiota epävarmuutta koskeviin tilinpäätöksessä esitettäviin tietoihin tai, jos epävarmuutta koskevat tiedot eivät ole riittäviä, mukauttaa lausuntomme. Johtopäätöksemme perustuvat tilintarkastuskertomuksen antamispäivään mennessä hankittuun tilintarkastusevidenssiin. Vastaiset tapahtumat tai olosuhteet voivat kuitenkin johtaa siihen, ettei emoyhtiö tai konserni pysty jatkamaan toimintaansa.
- arvioimme tilinpäätöksen, kaikki tilinpäätöksessä esitettävät tiedot mukaan lukien, yleistä esittämistapaa, rakennetta ja sisältöä ja sitä, kuvastaako tilinpäätös sen perustana olevia liiketoimia ja tapahtumia siten, että se antaa oikean ja riittävän kuvan.
- hankimme tarpeellisen määrän tarkoitukseen soveltuvaa tilintarkastusevidenssiä konserniin kuuluvia yhteisöjä tai liiketoimintoja koskevasta taloudellisesta informaatiosta pystyäksemme antamaan lausunnon konsernitalinpäätöksestä. Vastaamme konsernin tilintarkastuksen ohjauksesta, valvonnasta ja suorittamisesta. Vastaamme tilintarkastuslausunnosta yksin.

Kommunikoimme hallintoelinten kanssa muun muassa tilintarkastuksen suunnittelusta laajuudesta ja ajoituksesta sekä merkittävistä tilintarkastushavainnoista, mukaan lukien mahdolliset sisäisen valvonnan merkittävät puutteellisuudet, jotka tunnistamme tilintarkastuksen aikana.

Muut raportointivelvoitteet

Muu informaatio

Hallitus ja toimitusjohtaja vastaavat muusta informaatiosta. Muu informaatio käsittää toimintakertomuksen.

Tilinpäätöstä koskeva lausuntonne ei kata muuta informaatiota.

Velvollisuutenamme on lukea muu informaatio tilinpäätöksen tilintarkastuksen yhteydessä ja tätä tehdessämme arvioida, onko muu informaatio olennaisesti ristiriidassa tilinpäätöksen tai tilintarkastusta suoritettaessa hankkimamme tietämyksen kanssa tai vaikuttaako se muutoin olevan olennaisesti virheellistä. Velvollisuutenamme on lisäksi arvioida, onko toimintakertomus laadittu sen laatimiseen sovellettavien säännösten mukaisesti.

Lausuntonamme esitämme, että toimintakertomuksen ja tilinpäätöksen tiedot ovat yhdenmukaisia ja että toimintakertomus on laadittu toimintakertomuksen laatimiseen sovellettavien säännösten mukaisesti.

Jos teemme suorittamamme työn perusteella johtopäätöksen, että toimintakertomuksessa on olennainen virheellisyys, meidän on raportoitava tästä seikasta. Meillä ei ole tämän asian suhteen raportoitavaa.

Tampereella 22.4.2020

PricewaterhouseCoopers Oy
Tilintarkastusyhteisö



Markku Launis
KHT